

MANUAL APLICACIÓ DE TARGETA BICI 2025 DE LA FEDERACIÓ CATALANA DE CICLISME

Índex

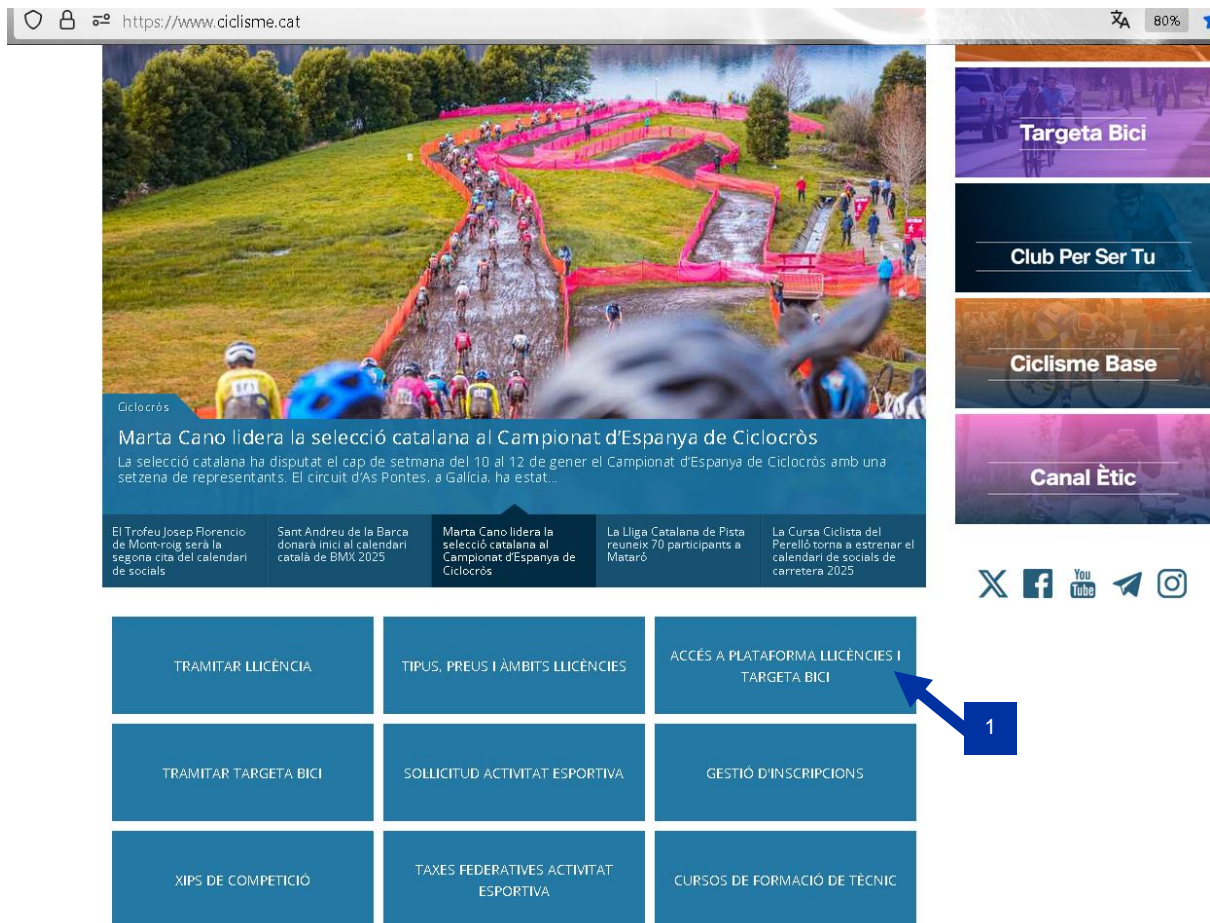
1. Introducció:	2
2. Accés:	2
3. Tramitació:	5
4. Visualització Targeta Bici:	8
Històric:	11
II·lustració 1: Entrar a l'aplicació online PlayOff	2
II·lustració 2: Registrar usuari nou	3
II·lustració 3: Formulari de primer registre	4
II·lustració 4: Fitxa d'Usuari.....	5
II·lustració 5: Inici de la tramitació	5
II·lustració 6: Escollir producte desitjat.....	6
II·lustració 7: Validació de compra	6
II·lustració 8: Pagament	7
II·lustració 9: Aplicació FCC per descarregar (Google Play-Android)	8
II·lustració 10: Accés a la plataforma FCC de Llicències	9
II·lustració 11: Error en les dades introduïdes al sistema.....	9
II·lustració 12: Targeta Bici amb format FCC	10
Taula 1: Històric de versions document	11

1. Introducció:

- L'objectiu d'aquest manual és explicar pas per pas el procés per tal de tramitar la Targeta Bici.

2. Accés:

- Accedir al portal PlayOff a través de la pàgina web, www.ciclisme.cat clicant al botó Accés a Plataforma Llicències i Targeta Bici (1):




The screenshot shows the website interface. At the top, there is a navigation menu with the following items: Targeta Bici, Club Per Ser Tu, Ciclisme Base, and Canal Ètic. Below the menu is a grid of nine blue buttons with white text:

TRAMITAR LLICÈNCIA	TIPUS, PREUS I ÀMBITS LLICÈNCIES	ACCÉS A PLATAFORMA LLICÈNCIES I TARGETA BICI
TRAMITAR TARGETA BICI	SOL·LICITUD ACTIVITAT ESPORTIVA	GESTIÓ D'INSCRIPCIONS
XIPS DE COMPETICIÓ	TAXES FEDERATIVES ACTIVITAT ESPORTIVA	CURSOS DE FORMACIÓ DE TÈCNIC

A blue arrow points from the right side to the 'ACCÉS A PLATAFORMA LLICÈNCIES I TARGETA BICI' button, which is highlighted with a blue box containing the number '1'.

Il·lustració 1: Entrar a l'aplicació online PlayOff

- Registrar usuari federat (si no esteu registrats) **(2)**:



Usuari

Paraula de pas [Mostrar](#)

Camp obligatori.


ACCEDIR

[Registrar usuari federat](#) **2**

[Recuperar paraula de pas](#)

Il·lustració 2: Registrar usuari nou

- Un cop dins del registre, emplenar tots els camps (3) → Continuar (4):

REGISTRE USUARI 3 

Dades de l'usuari

Usuari

Contrasenya

Dades del federat

Nom

Cognoms

Nif/Nie

Passaport

CatSalut Només és obligatòria una de les tres opcions (Nif, Passaport o Catsalut)

Dades de localització

Domicili

Codi postal

Municipi

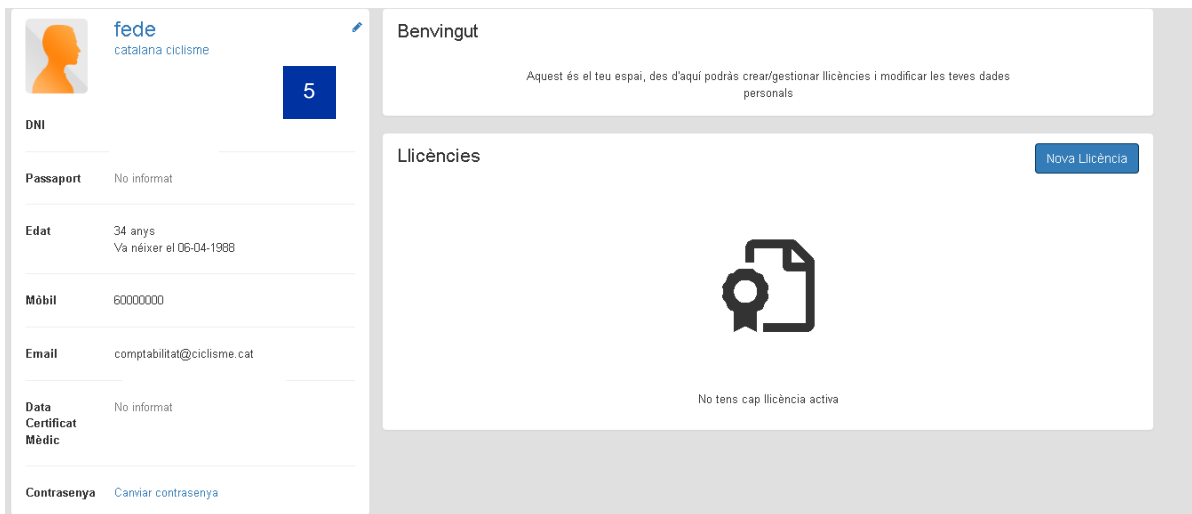
Província

4

© Copyright by PlayOff Informàtica S.L. • suport@playoffinformatica.com •

II-lustració 3: Formulari de primer registre

- Un cop emplenat i validat, apareixerà la fitxa d'usuari (5):

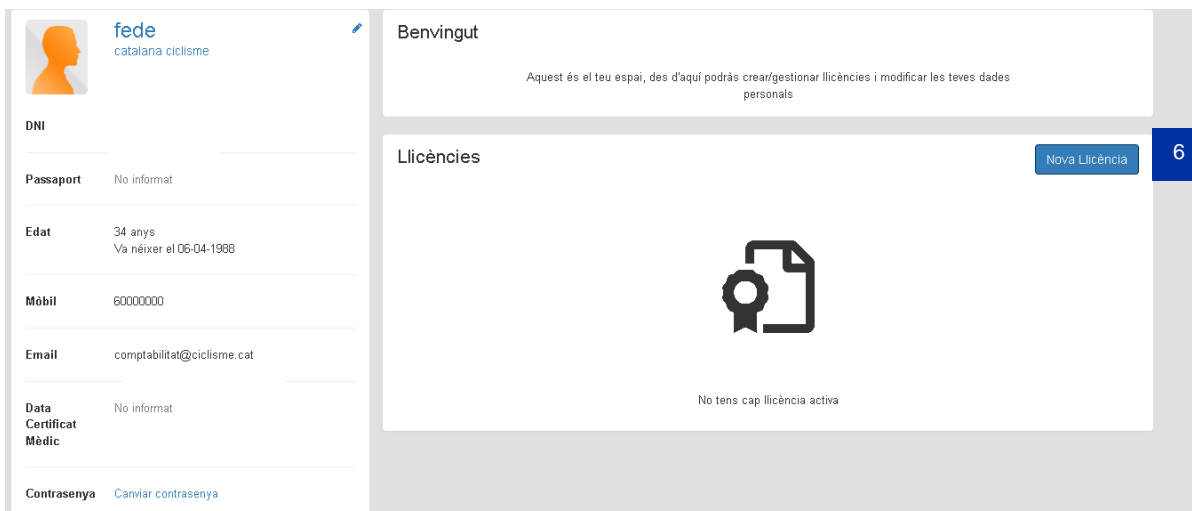


The screenshot shows a user profile page for 'fede catalana ciclisme'. The left sidebar contains personal information: DNI, Passaport (No informat), Edat (34 anys, Va néixer el 06-04-1988), Mòbil (60000000), Email (comptabilitat@ciclisme.cat), Data Certificat Mèdic (No informat), and Contrasenya (Canviar contrasenya). A blue box with the number '5' is overlaid on the profile picture. The main content area has a 'Benvingut' header, a welcome message, and a 'Licències' section with a 'Nova Llicència' button. A message states 'No tens cap llicència activa' with a license icon.

Il·lustració 4: Fitxa d'Usuari

3. Tramitació:

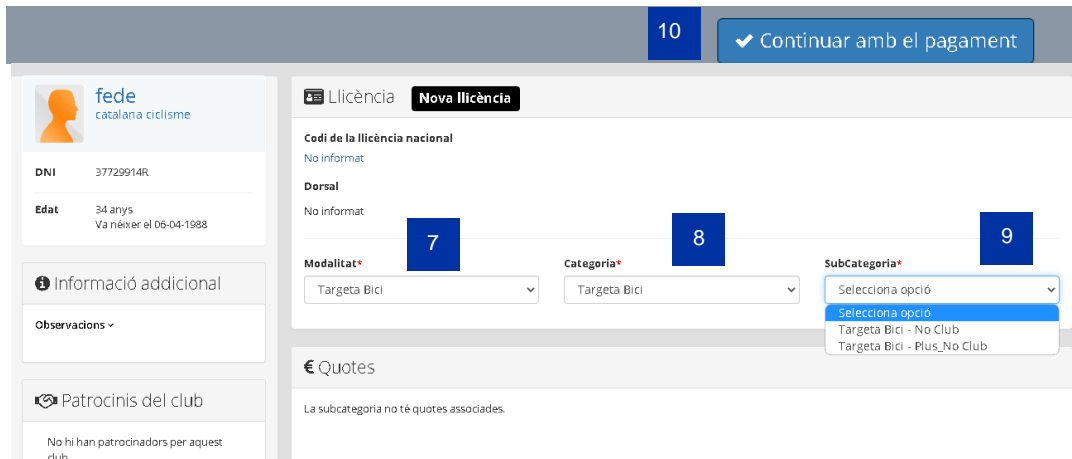
- Clicar Nova Llicència (6) per procedir a gestionar la Targeta Bici:



This screenshot is identical to the previous one, but with a blue box containing the number '6' highlighting the 'Nova Llicència' button in the 'Licències' section.

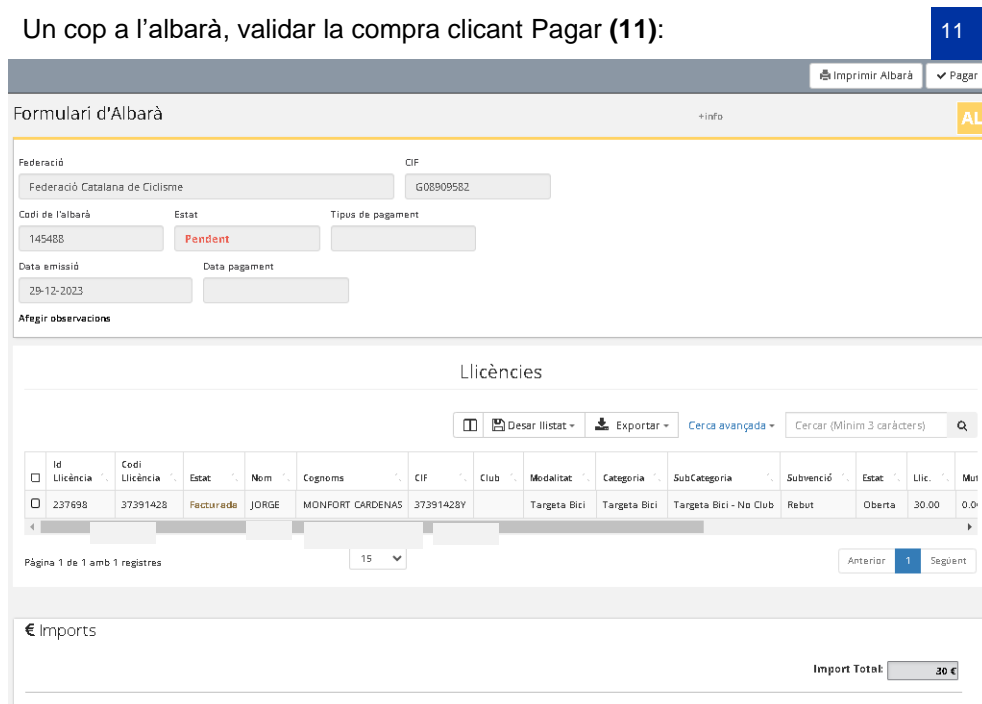
Il·lustració 5: Inici de la tramitació

- Seleccionar :
 - Modalitat: Targeta Bici (7).
 - Categoria: Targeta Bici (8).
 - SubCategoria: a escollir entre les opcions, i d'aquesta manera us apareixerà el preu corresponent al producte escollit (9).
 - Continuar amb el pagament (10).



II-lustració 6: Escollir producte desitjat

- Un cop a l'albarà, validar la compra clicant Pagar (11):



II-lustració 7: Validació de compra


- Procedir al pagament: Continuar amb el pagament (12) → s'accedirà a la plataforma Redsys per procedir al pagament (13):

12

✔ Continuar amb el pagament.

CONFIRMACIÓ DE PAGAMENT

Albarà amb identificador	95113
Codi de la transacció:	145025-1POI
Import:	36,00 €


13

Seleccione su idioma Castellano

1 Seleccione método de pago




2 Comprobación autenticación


3 Solicitando Autorización

4 Resultado Transacción







Datos de la operación

Importe	36,00 €
Comercio:	FEDERACIO CATALANA. (ESPAÑA)
Terminal:	322023482-1
Pedido:	145025-1POI
Fecha:	23/12/2023 20:27
Descripción producto:	jorge_monfort



Pagar con Tarjeta

Nº Tarjeta:

Caducidad:


mm
aa

CVV:

?

Cancelar
Pagar

Otras formas de pago




Transferencia

II-lustració 8: Pagament


4. Visualització Targeta Bici:

- L'Accés a l'aplicació mòbil de la FCC per la visualització de la Targeta Bici, es pot trobar, tant per Android, com per Iphone (14):
 - [Aplicació FCC per dispositius iOS.](#)
 - [Aplicació FCC per dispositius Android.](#)



Il·lustració 9: Aplicació FCC per descarregar (Google Play-Android)

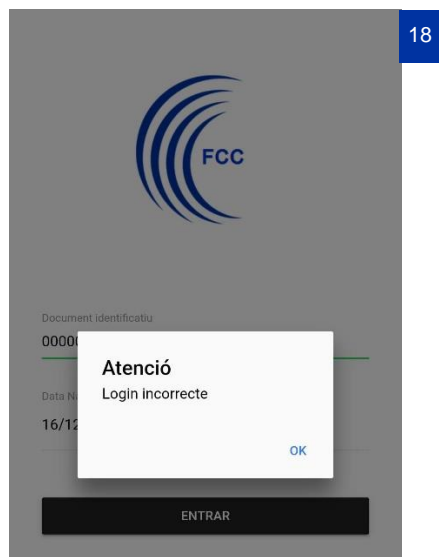
- Un cop descarregada l'aplicació , el primer que s'ha de fer és identificar-se amb el DNI **(15)** i Data de Naixement **(16)** , un cop introduïts aquest camps, clicar al botó Entrar **(17)**:



The screenshot shows the FCC login interface. At the top is the FCC logo. Below it are two input fields: 'Document identificatiu' with the value '00000000A' and 'Data Naix.' with the value '16/12/2022'. A blue box with the number '15' is next to the first field, and a blue box with '16' is next to the second. At the bottom is a black button labeled 'ENTRAR' with a blue box containing the number '17' next to it.

Il·lustració 10: Accés a la plataforma FCC de Llicències

- Si hi ha cap dada incorrecte a la nostre base de dades, o bé s'ha introduït incorrectament les credencials, sortirà un error com el següent **(18)**:




The screenshot shows the same FCC login interface as in the previous illustration, but with an error message displayed. The error message is a white box with the title 'Atenció' and the text 'Login incorrecte'. A blue box with the number '18' is in the top right corner of the screenshot. The 'ENTRAR' button is visible at the bottom.



Il·lustració 11: Error en les dades introduïdes al sistema


- Un cop dins l'aplicació, apareixerà la Targeta Bici (19):

Targeta Bici
19
☰

Targeta Bici online





Unió de Federacions
Esportives de Catalunya

FEDERACIÓ
CATALANA
CICLISME
1896



NOM
COGNOMS

2025



Targeta nr **DNI SENSE LLETRA**

Subcategoria **Targeta Bici - Plus**

Data Naix.

Emissor

Data Vencim. **20-01-2025 / 31-12-2025**

II-lustració 12: Targeta Bici amb format FCC

Històric:

Versió Document	Data	Autor	Comentaris
V0	01/01/2020	J. Monfort	Creació del document
V1	16/12/2022	J. Monfort	Actualització de Format
V2	24/12/2023	J. Monfort	Adaptació 2024
V3	29/12/2023	S. Germain	Validació format
V4	04/01/2024	J. Monfort S. Germain	Canvi foto targeta bici
V30.01.2025	30/01/2025	J. Monfort S. Germain	Adaptació 2025 Verificació del format

Taula 1: Històric de versions document