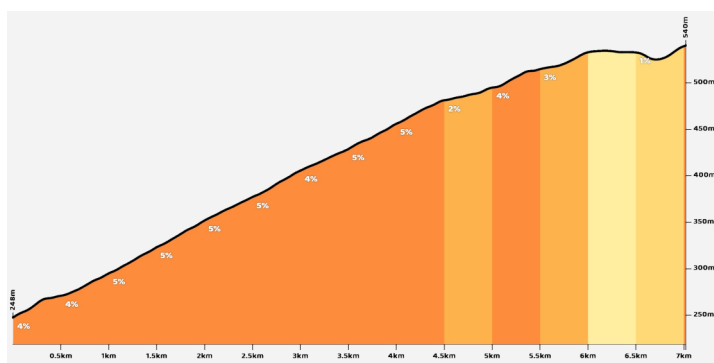
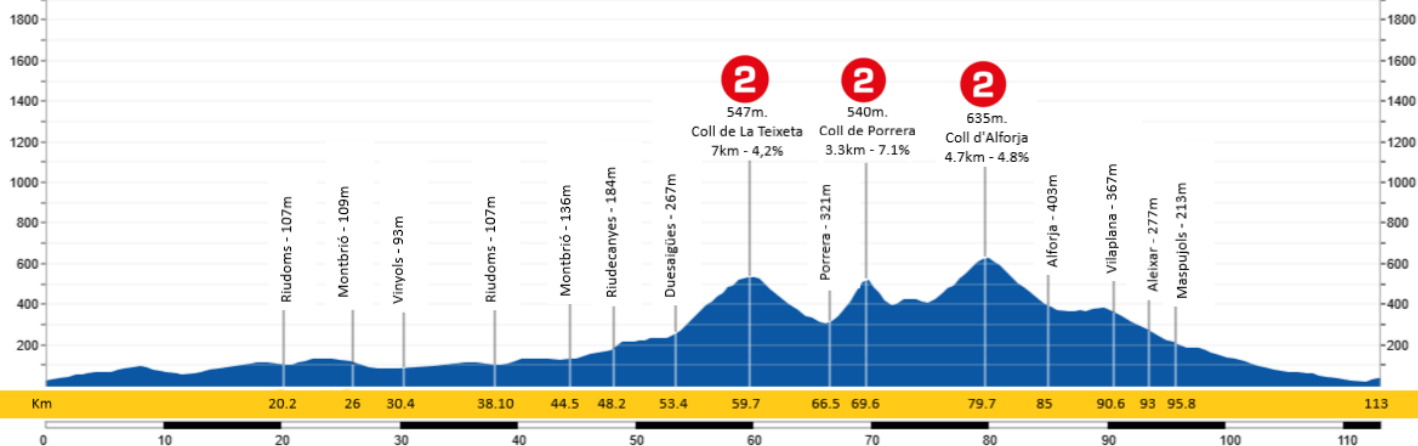


Perfil - Altimetria

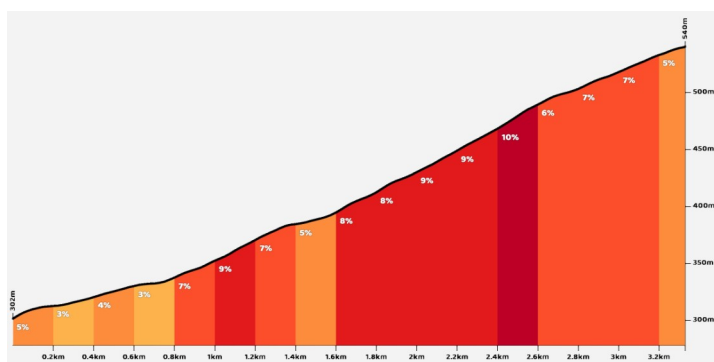
LA CANONJA

LA CANONJA



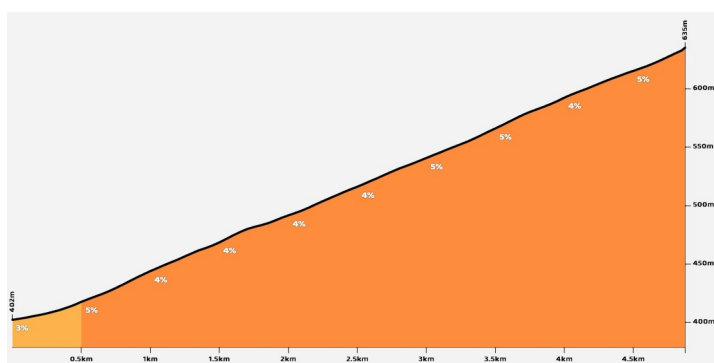
COLL DE LA TEIXETA

4.2% pendiente prom.	7.7% los 100 metros más empinados	7km longitud	302m ascenso total
-------------------------	--------------------------------------	-----------------	-----------------------



COLL DE PORRERA

7.1% pendiente prom.	11.5% los 100 metros más empinados	3.3km longitud	239m ascenso total
-------------------------	---------------------------------------	-------------------	-----------------------



COLL D'ALFORJA

4.8% pendiente prom.	6.1% los 100 metros más empinados	4.9km longitud	233m ascenso total
-------------------------	--------------------------------------	-------------------	-----------------------